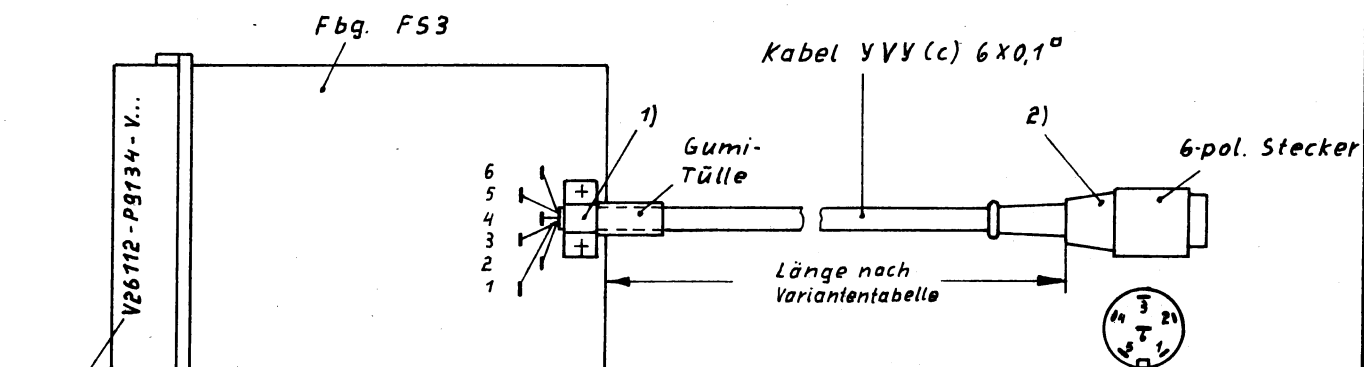


Ab hier Sammelkarten-Teil aufkleben, wenn solcher nicht erforderlich, Text eintragen

Nr.	Stück	Benennung	Sachnummer	Bemerkungen
1		Kabel nach BV	V26112-P9134	
2		Prüfvorschrift	V22102-X000-A001	
3		Montagevorschrift	A26122-P9006-X000-00-0031	
4	1	Kabel	V26101-Z9800	
5	1	Fbg.FS3	S26301-D9015-V1	
6	1	Stecker 6pol.	C26101-Z9045	
7	1	Gummitülle Gr.2	C26195-Z0005-CO24	



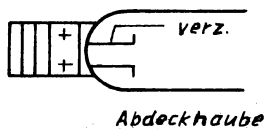
Mittelschrift 2,5 DIN  
weiß aufgebracht

1	sw
2	br
3	ws
4	gn
5	rt
6	ws

Belegungen

1	sw
2	br
3	ws
4	gn
5	rt
6	ws

**Bemerkung:** 1) Die Abschirmung wird durch Kabelschelle auf OV kontaktiert.  
2) Der Schirm für 6 pol. Stecker ist zu verdrehen und zu verzinnen. Die im Zugentlastungsteil befindliche Rinne ist vor der Kabelbefestigung zu verzinnen. Kabel anschließen und Schirm an der verzinnenden Stelle anlöten.



Abweichungen von dieser Unterlage oder von den technischen Angaben Ihres Angebots (Liste) sind nur mit unserer vorherigen Zustimmung zulässig. Abweichende Ausführungen müssen wir zurückweisen. Wir bitten um rechtzeitige Mitteilung etwaiger Änderungsabsichten.

höchste Blatt. Nr.	Fertiggr.-Hinweis	Verteiler-Hinweis	Monat/Jahr d. Freigabe	Nr. der Techn. St.	Zuordnung	Kurztitel der Werksunterlage
25 31 32 33 34 35 36 37 38 39 40 41 42 43 44 45 46 47 48 49 50 51 52 53 54 55 56 57 58 59 60 61 62 63 64 65 66 67 68 69 70 71 72 73 74 75 76 77 78 79 80	* 0 0 2	* 0 3	* siehe unten	* S T E	* 2 1 1 N 9 0 0 4	* S T E C K L E I T U N G

Steckleitung

SIEMENS AG

V26112-P9134

Werk für  
Datenverarbeitung

Blatt 1 +

2 Blätter

Prüfung: Nach V22102-X-A1

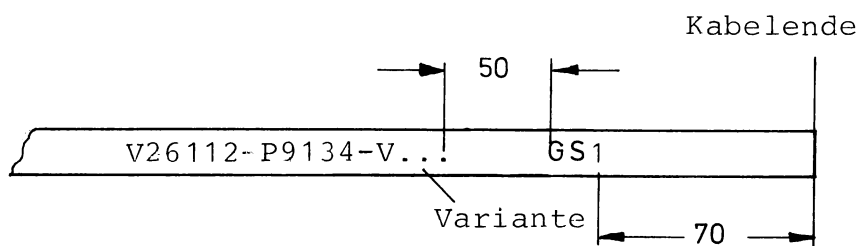
- a) mechanische und visuelle nach Punkt 1
- b) elektrische Prüfung nach Variante 613 und Punkt 3

Techn.Daten: Außendurchmesser 6 mm  
zulässige Betriebsspannung 60V  
Leitungswiderstand 179mOhm/m

Variantentabelle:

Sachnummer	Länge (m)
V26112- P9134-V1	
V26112- P9134-V2	0,80
V26112- P9134-V3	1,60
V26112- P9134-V4	
V26112- P9134-V5	3,35
V26112- P9134-V6	
V26112- P9134-V7	
V26112- P9134-V8	
V26112- P9134-V9	
V26112- P9134-V10	

Beschriftung: 3 Din 1451 weiß mit Heißprägemaschine  
an beiden Kabelenden aufgebracht.



103/3 22.12.75

				Tag	Name	Steckleitung	Blatt 2 -
				Bearb.	17.10.75 Thies		
				Gepr.			
				Norm.			
51	—	17.10.75	Th.	SIEMENS AG		V26112-P9134	
Aus- gabo	Änderung	Tag	Name				