

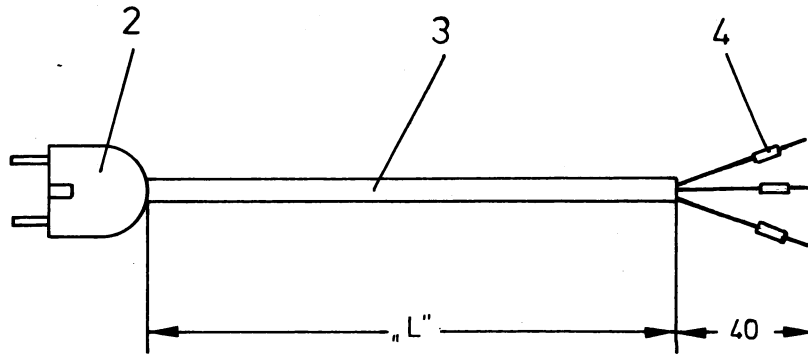
Delivery or duplication of this document and the use or communication of the contents thereof, are forbidden without express authority. Offenders are liable to the payment of damages. All rights are reserved in the event of the grant of a Patent or the registration of a Utility Model.

Ab hier Sammelkarten-Teil aufkleben, wenn solcher nicht erforderlich, Text eintragen

Nr.	Stück	Benennung	Sachnummer	Bemerkungen
001	-	Prüfvorschrift	A22102-X-A1	
002	1	Schuko-Stecker	LNR 118066	
003	1	Kabel 3x1QMM	V26101-B9257	
004	3	Kabelst. YAE 18W13	V26101-B9102	

Seite: B

Seite: A



Abweichungen von dieser Unterlage oder von den technischen Angaben Ihres Angebots (Liste) sind nur mit unserer vorherigen Zustimmung zulässig. Abweichende Ausführungen müssen wir zurückweisen. Wir bitten um rechtzeitige Mitteilung etwaiger Änderungsabsichten.

höchste Blatt. Nr.	Fertiggr.-Hinweis	Verteiler-Hinweis	Monat/Jahr d. Freigabe	Nr. der Techn. St.	Zuordnung	Kurztitel der Werksunterlage
26 31 32 33 34 35 36 37 38 39 40 41 42 43 44 45 46 47 48 49 50 51 52 53 54 55 56 57 58 59 60 61 62 63 64 65 66 67 68 69 70 71 72 73 74 75 76 77 78 79 80						
* Ø Ø 3 * Ø 3 *			* siehe unten *	* *	* STE *	* 2 1 1 N 9 0 0 4 * S T E C K L E I T U N G *

Steckleitung

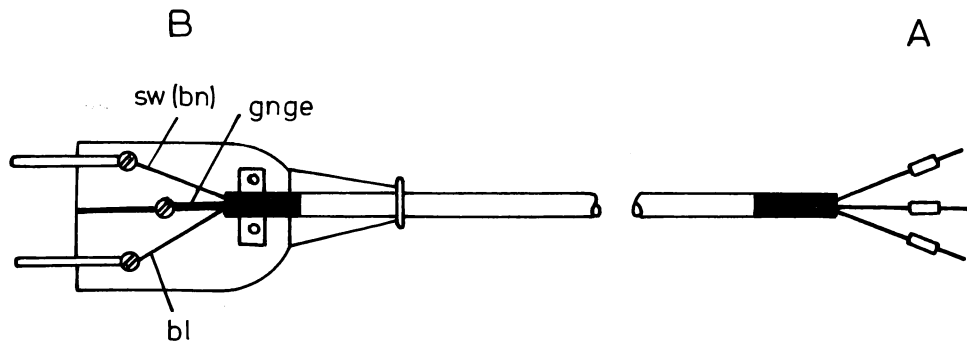
SIEMENS AG

V 26112 - P 9136

Werk für
Datenverarbeitung

Blatt 1 +

2 Blätter



Bemerkung

Kabelende B nach A26122-P9018-X*-31

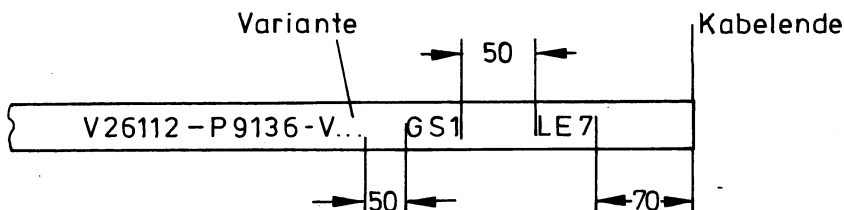
Prüfung nach V22102-X-A1

- a) mech. u. visuelle Prüfung nach Punkt 1
b) elektr. nach Variante 713 und Punkt 3

Beschriftung: 3 DIN 1451 weiß mit Heißprägemaschine an beiden Kabelenden aufgebracht.

Techn. Daten

Außendurchmesser 7 mm
zul. Betriebsspannung 500 V
Leitungswiderstand 18 mΩ/m



Variantentabelle

Sach-Nr.	Länge (m)
V 26112-P9136 -V1	
" " -V2	
" " -V3	2,00
" " -V4	
" " -V5	
" " -V6	
" " -V7	
" " -V8	
" " -V9	
" " -V10	

				Tag	Name	Steckleitung	
				Bearb.	6.11.75		
				Gepr.			
				Norm.			
51	-	6.11.75	Vhi	SIEMENS AG		V26112-P9136	Blatt 2-
Ausgabo	Änderung	Tag	Name				2 Bl.