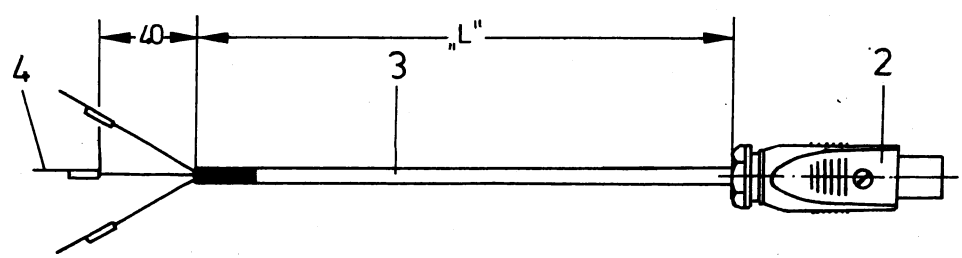


Delivery or duplication of this document and the use or communication of the contents thereof, are forbidden without express authority. Offenders are liable to the payment of damages. All rights are reserved in the event of the grant of a Patent or the registration of a Utility Model.

Ab hier Sammelkarten-Teil aufkleben, wenn solcher nicht erforderlich, Text eintragen				
Nr.	Stück	Benennung	Sachnummer	Bemerkungen
001		Prüfvorschrift	A22102-X-A1	
002	1	Stecker 2 pol. (Bu)	V26101-89240	
003	1	Kabel 3x0,75	V26101-89097	
004	3	Kabelst. YAE18W13	V26101-89102	

Seite : A

Seite : B



103 / 3 22.6.78

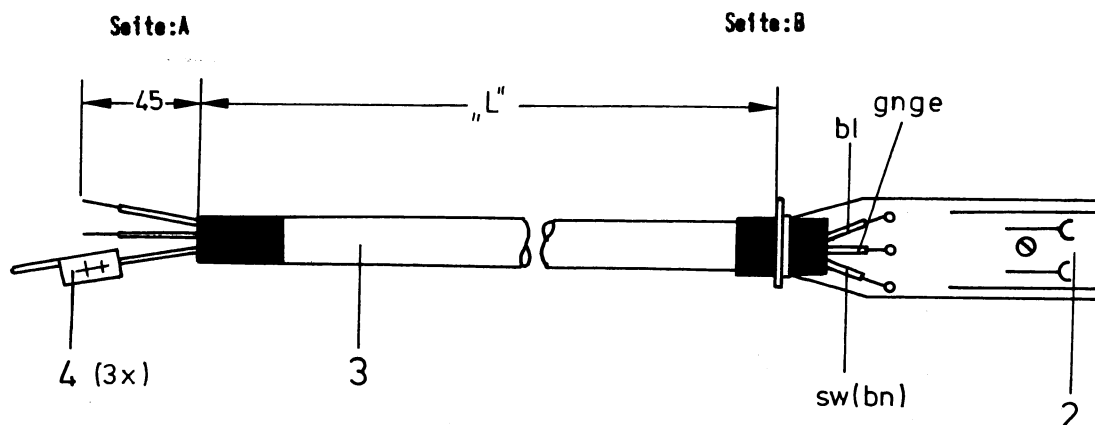
Abweichungen von dieser Unterlage oder von den technischen Angaben Ihres Angebots (Liste) sind nur mit unserer vorherigen Zustimmung zulässig. Abweichende Ausführungen müssen wir zurückweisen. Wir bitten um rechtzeitige Mitteilung etwaiger Änderungsabsichten.

Weitergabe sowie Vervielfältigung dieser Unterlage, Verwertung und Mitteilung ihres Inhalts nicht gestattet, soweit nicht ausdrücklich zugestanden. Zuwiderhandlungen verpflichten zu Schadenersatz. Alle Rechte für den Fall der Patenterteilung oder GM-Entragung vorbehalten.

höchste Blatt. Nr.		Fertigstellungs-Hinweis		Verteiler-Hinweis		Monat/Jahr d. Freigabe		Nr. der Techn. St.		Zuordnung		Kurztitel der Werksunterlage																																						
26	31	32	33	34	35	36	37	38	39	40	41	42	43	44	45	46	47	48	49	50	51	52	53	54	55	56	57	58	59	60	61	62	63	64	65	66	67	68	69	70	71	72	73	74	75	76	77	78	79	80
*	0	0	3	*	0	3	*				*	siehe unten		*		*		*	S	T	E	*	2	1	1	N	9	0	0	4	*	S	T	E	C	K	L	E	I	T	U	N	G					*		
										Steckleitung																																								
										SIEMENS AG										V26112 - P9137																														
										Werk für Datenverarbeitung										Blatt 1 +																														
										Freigabe:										2 Blätter																														

↓ Ab hier Sammelkarten-Teil aufkleben, wenn solcher nicht erforderlich, Text eintragen

Nr.	Stück	Benennung	Sachnummer	Bemerkungen
-----	-------	-----------	------------	-------------



10878 22 2 75

### Variantentabelle

Sach - Nr.		Länge (m)
V26112-P9137	-V1	
" "	-V2	
" "	-V3	
" "	-V4	2.00
" "	-V5	
" "	-V6	
" "	-V7	
" "	-V8	
" "	-V9	
" "	-V10	

## Prüfung

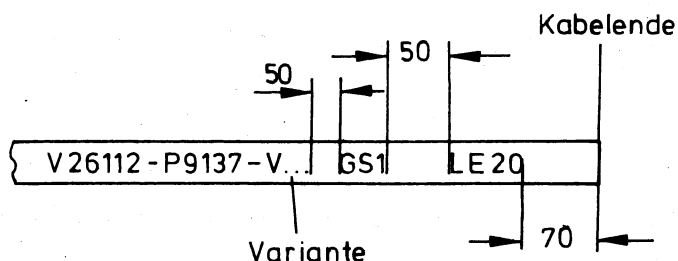
Nach V22102-X-A1

- a) mech. u. visuell nach Pkt. 1  
b) elektr. Prüfung n. Variante 713 u. Pkt. 3

## Technische Daten

Außendurchmesser 6 mm  
zul. Betriebsspannung 500 V  
Leitungswiderstand 18  $\Omega$ /m

**Beschriftung:** 3 DIN 1451 weiß mit Heißprägemaschine an beiden Kabelenden aufgebracht.



Abweichungen von dieser Unterlage oder von den technischen Angaben Ihres Angebots (Liste) sind nur mit unserer vorherigen Zustimmung zulässig. Abweichende Ausführungen müssen wir zurückweisen. Wir bitten um rechtzeitige Mitteilung etwaiger Änderungsabsichten.

[illegible]

										Leitung									
										SIEMENS AG									
										V26112-P9137									
										Werk für Datenverarbeitung									
										Blatt 2 -									
										2 Blätter									